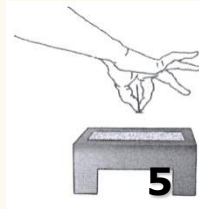


GEBRUCHSANLEITUNG / MODE D'EMPLOI / ISTRUZIONI / DIRECTIONS



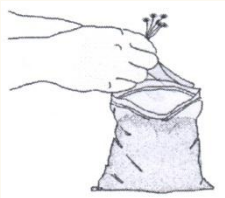
1

- **Beliebige feuerfeste Form verwenden (min. 10 cm ø).**
- **Prenez auqune boîte résistant au feu (min. 10 cm ø).**
- **Prendere alcuni scatola a prova di fuoco (min. 10 cm ø).**
- **Use any fireproof box (min. 10 cm ø).**



5

- **Docht am Silberplättchen halten.**
- **Tenir ensuite la mèche à la plaque.**
- **Prendere la base metallica tra le dita.**
- **Grip wick by the metal sustainer.**



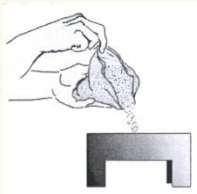
2

- **Wachsbeutel öffnen und die 5 Dochte herausnehmen.**
- **Ouvrir le sachet de cire, sortir les 5 mèches.**
- **Aprire il sacchetto e estrarre i 5 stoppini.**
- **Open bag of wax and remove the 5 wicks.**



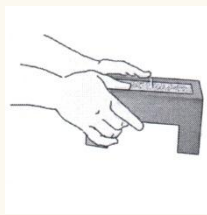
6

- **Docht vollständig einführen, sodass das Metallplättchen den Boden der Form berührt.**
- **Plonger la mèche complètement dans les granulés jusqu'au fond de la boîte.**
- **Infilare lo stoppino nel granulato di cera affinché la base metallica poggi sul fondo della vaschetta.**
- **Push the wick down to the base of the box.**



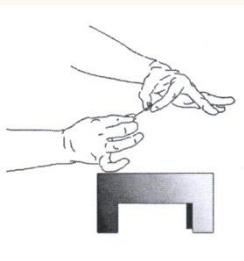
3

- **Wachsgranulat in Form einfüllen (<5cm).**
- **Verser les granulés de cire dans la boîte (<5 cm).**
- **Versare la cera nella vaschetta (<5cm)**
- **Pour the wax in the box (<5cm).**




7

- **Form leicht von einer Seite zur anderen schütteln, um Unebenheiten auszugleichen.**
- **Secouer la boîte légèrement pour compenser les inégalités.**
- **Scuotere la vaschetta gentilmente da una parte all'altra per spianare il granulato.**
- **Shake the box gently from side to side to level the wax.**



4

- **Docht strecken: Mit der einen Hand am Metallplättchen halten und mit der anderen Hand sanft ziehen.**
- **Allonger la mèche: Tenir la plaque de métal et tirer doucement le bout de la mèche avec l'autre main.**
- **Radriizzare lo stoppino tenendo la base metallica e tirando gentilmente l'altra estremità.**
- **Straighten wicks by holding the base of the wick and pulling gently with the other hand.**



8

- **Vor dem Anzünden nochmals kontrollieren, ob Docht gerade steht.**
- **Contrôler avant d'allumer si la mèche se tient bien droite.**
- **Prima di accendere la candela, assicurarsi che lo stoppino sia ben dritto.**
- **Check again that the wick is straight.**

• Kerzenkorn Wachsgranulat und Dochte können jederzeit nachbestellt werden.

- **Vous pouvez passer des commandes supplémentaires à Kerzenkorn quand vous le désirez.**
- **Il granulato di cera e gli stoppini Kerzenkorn sono sempre disponibili e possono essere ordinati.**
- **Approved refills of granulated wax and wicks can be ordered anytime directly from Kerzenkorn.**